

Die Entsorger in der Wesermarsch

Abfuhrkalender 2025 Stadt Nordenham





■ **Ihr direkter Draht zu uns**
GIB Entsorgung Wesermarsch GmbH
Otto-Hahn-Str. 9, 26919 Brake


Mo – Do 8.00 – 12.30 Uhr
13.00 – 16.00 Uhr
Fr 8.00 – 12.00 Uhr


eMail: info@gib-entsorgung.de
Internet: www.gib-entsorgung.de


Servicenummer: 04401/98 88-0

 **Recyclinghof Brake**
Alte Rönnel 1, 26919 Brake
Di – Fr 8.00 – 12.15 Uhr und 13.00 – 16.30 Uhr
Sa 8.00 – 12.30 Uhr

 **Recyclinghof Jaderberg**
An der Bahn 21-25, 26349 Jaderberg
Di 12.00 – 16.30 Uhr
Fr 12.00 – 16.30 Uhr
Sa 8.00 – 12.30 Uhr


 **Recyclinghof Lemwerder**
Am Leuchtturm 10, 27809 Lemwerder
Di – Fr 8.00 – 12.15 Uhr und 13.00 – 16.30 Uhr
Sa 8.00 – 12.30 Uhr

 **Recyclinghof Nordenham**
Martin-Pauls-Straße 152, 26954 Nordenham
Di – Fr 8.00 – 12.15 Uhr und 13.00 – 16.30 Uhr
Sa 8.00 – 12.30 Uhr

 **Recyclinghof Rodenkirchen
und Kompostwerk**
Im Gewerbepark 15, 26935 Stadland
Mi – Fr 8.00 – 12.15 Uhr und 13.00 – 16.30 Uhr
Sa 8.00 – 12.30 Uhr

**Alle Recyclinghöfe sind am 19.04. (Karsamstag),
24.12. und 31.12. geschlossen**

Grüngutannahmestelle Berne
Handelsstraße 16, 27804 Berne
Öffnungszeiten werden noch bekanntgegeben



"Gelbe Säcke"
gibt es nur unter
0800/4792671

oder unter www.gelb-kommt-an.de

Abfuhrkal. Nordenham 2025

Abfuhrgebiete:

Nordenham 1A:
Alle Straßen südlich der Bahnhofstraße (wird mit entsorgt) und der Heete, westlich des Mittelweges (wird mit entsorgt) bis zur B 212 (wird nicht entsorgt)

Nordenham 1B:
Alle Straßen südlich der Bahnhofstraße (wird mit entsorgt) zwischen Mittelweg (wird nicht entsorgt) und Weser, südlich bis zur Großensteier Straße sowie Hoffe und Treuenfeld

Nordenham 2A:
Alle Straßen nördlich von Bahnhofstraße und der Heete bis Kabel- und Viktoriastraße (werden nicht entsorgt) sowie Atenser Allee nördlich bis zur B 212 (wird mit entsorgt) und zwischen Weser und B 212

Nordenham 2B:
Alle Straßen nördlich der Viktoria- und Kabelstraße (werden mit entsorgt) und östlich der Atenser Allee (wird nicht entsorgt) bis Blexer Sieltief

Nordenham 3A:
Alle Straßen nördlich des Blexer Sieltiefs und östlich bzw. südlich der B 212 (wird mit entsorgt) bis an die Weser

Nordenham 3B:
Alle Straßen nördlich der Burhaver Straße (wird nicht entsorgt) und der B 212 (Blexen, Volkers, Tettens und Galing)

Nordenham 4A:
Alle Straßen in Schweewarden und Rahden südlich der Burhaver Straße (wird mit entsorgt), Priesewarden, Sarve, Abbehauser Wisch sowie alle Gebiete südlich des Klosterweges, des Heeringer Weges und des Enjebührer Weges bis einschließlich Havendorf

Nordenham 4B:
Alle Straßen in Moorsee, Abbehausen, Heetweg 89 bis 140, Ellwürden (einschließlich Ellwürder Mühle, Am Alten Deich und Fährweg) und Esenshamm einschließlich Bultenweg

Die Trennung in 1A und 1B (bzw. 2A und 2B usw.) gilt nur für die Papiertonnenentleerung – für die Restabfall-, Biotonnen- und "Gelber Sack"-Abfuhr sind sie gemeinsam – das Abfuhrgebiet.

JUNI	
SO	1
MO	2 1B 23. KW
DI	3 2B
MI	4 3B
DO	5
FR	6 4B
SA	7
SO	8 Pfingstsonntag
MO	9 Pfingstmontag 24. KW
DI	10 2
MI	11 3
DO	12
FR	13 4
SA	14 1 GARTEN & AMBIENTE
SO	15
MO	16 1 25. KW
DI	17 2
MI	18 3
DO	19
FR	20 4
SA	21 Sommeranfang
SO	22
MO	23 1 1A 26. KW
DI	24 2 2A
MI	25 3 3A
DO	26
FR	27 4 4A
SA	28
SO	29
MO	30 1B 27. KW

MAI	
DO	1 Maifeiertag
FR	2 4 4A
SA	3
SO	4
MO	5 1B 19. KW
DI	6 2B
MI	7 3B
DO	8
FR	9 4B
SA	10
SO	11 Muttertag
MO	12 1 20. KW
DI	13 2
MI	14 3
DO	15
FR	16 4 4A
SA	17
SO	18 NOR-FLOH
MO	19 1 21. KW
DI	20 2
MI	21 3
DO	22
FR	23 4
SA	24
SO	25
MO	26 1 1A 22. KW
DI	27 2 2A
MI	28 3 3A
DO	29 Christi Himmelfahrt
FR	30 4 4A
SA	31

APRIL	
DI	1 2 2A
MI	2 3 3A
DO	3
FR	4 4 4A
SA	5
SO	6
MO	7 1B 15. KW
DI	8 2B
MI	9 3B
DO	10
FR	11 4B
SA	12 1 4 4A
SO	13
MO	14 1 16. KW
DI	15 2
MI	16 3
DO	17
FR	18 Karfreitag
SA	19
SO	20 Ostersonntag
MO	21 Osternm. 17. KW
DI	22 2
MI	23 3
DO	24
FR	25 4
SA	26 1
SO	27
MO	28 1 1A 18. KW
DI	29 2 2A
MI	30 3 3A

MÄRZ	
SA	1
SO	2
MO	3 1 1A 10. KW
DI	4 2 2A
MI	5 3 3A
DO	6
FR	7 4 4A
SA	8 ALT GEGEN NEU
SO	9 FRÄULEIN FLOH XXL
MO	10 1B 11. KW
DI	11 2B
MI	12 3B
DO	13
FR	14 4B
SA	15
SO	16
MO	17 1 12. KW
DI	18 2
MI	19 3
DO	20 Frühlingsanfang
FR	21 4
SA	22
SO	23
MO	24 1 13. KW
DI	25 2
MI	26 3
DO	27
FR	28 4
SA	29
SO	30 Beginn So.-zeit FAMILIENSONNTAG
MO	31 1 1A 14. KW

FEBRUAR	
SA	1
SO	2
MO	3 1 1A 6. KW
DI	4 2 2A
MI	5 3 3A
DO	6
FR	7 4 4A
SA	8
SO	9
MO	10 1B 7. KW
DI	11 2B
MI	12 3B
DO	13
FR	14 4B
SA	15 Abfallgebühr ist fällig
SO	16
MO	17 1 8. KW
DI	18 2
MI	19 3
DO	20
FR	21 4 4A
SA	22
SO	23
MO	24 1 9. KW
DI	25 2
MI	26 3
DO	27
FR	28 4

JANUAR	
MI	1 Neujahr 1. KW
DO	2
FR	3 4
SA	4 1 3
SO	5
MO	6 1 1A 2. KW
DI	7 2 2A
MI	8 3 3A
DO	9
FR	10 4 4A
SA	11 TANNENBAUM-SCHREDDERN
SO	12
MO	13 1B 3. KW
DI	14 2B
MI	15 3B
DO	16
FR	17 4B
SA	18
SO	19 NOR-FLOH INDOOR
MO	20 1 4. KW
DI	21 2
MI	22 3
DO	23
FR	24 4 4A
SA	25
SO	26
MO	27 1 5. KW
DI	28 2
MI	29 3
DO	30
FR	31 4

Näheres zu den Veranstaltungen unter www.nordenham.net

Abfuhr wird an diesem Tag
Feiertagsverlegung vorgeholt oder nachgeholt.

Restabfall Biotonne Papiertonne "Gelber Sack"

JULI	
DI 1	2 2B
MI 2	3 3B
DO 3	
FR 4	4 4B
SA 5	
SO 6	
MO 7	1 1A 28. KW
DI 8	2 2A
MI 9	3 3A
DO 10	
FR 11	4 4A
SA 12	
SO 13	
MO 14	1 29. KW
DI 15	2
MI 16	3
DO 17	
FR 18	4
SA 19	1 1A 2A 34. KW
SO 20	3 3A
MO 21	1 1A 30. KW
DI 22	2 2A
MI 23	3 3A
DO 24	
FR 25	4 4A
SA 26	2 2B 35. KW
SO 27	3 3B
MO 28	1 1B 31. KW
DI 29	2 2B
MI 30	3 3B
DO 31	

AUGUST	
FR 1	4 4B
SA 2	
SO 3	
MO 4	1 1A 32. KW
DI 5	2 2A
MI 6	3 3A NOR-FLOH BY NIGHT
DO 7	
FR 8	4 4A 37. KW
SA 9	
SO 10	
MO 11	1 33. KW
DI 12	2
MI 13	3
DO 14	
FR 15	4 Abfallgebühr ist fällig
SA 16	
SO 17	
MO 18	1 1A 34. KW
DI 19	2 2A
MI 20	3 3A
DO 21	
FR 22	4 4A AHOI NORDENHAM
SA 23	
SO 24	
MO 25	1 1B 35. KW
DI 26	2 2B
MI 27	3 3B
DO 28	
FR 29	4 4B
SA 30	
SO 31	

SEPTEMBER	
MO 1	1 1A 36. KW
DI 2	2 2A
MI 3	3 3A
DO 4	
FR 5	4 4A
SA 6	
SO 7	
MO 8	1 37. KW
DI 9	2
MI 10	3
DO 11	
FR 12	4
SA 13	
SO 14	
MO 15	1 1A 38. KW
DI 16	2 2A
MI 17	3 3A
DO 18	
FR 19	4 4A
SA 20	
SO 21	
MO 22	1 1B Herbst-anfang 39. KW
DI 23	2 2B
MI 24	3 3B
DO 25	
FR 26	4 4B
SA 27	
SO 28	
MO 29	1 1A 40. KW
DI 30	2 2A

OKTOBER	
MI 1	3 3A
DO 2	
FR 3	Tag der Deutschen Einheit
SA 4	4 4A
SO 5	
MO 6	1 41. KW
DI 7	2
MI 8	3
DO 9	
FR 10	4
SA 11	
SO 12	
MO 13	1 1A 42. KW
DI 14	2 2A
MI 15	3 3A
DO 16	
FR 17	4 4A
SA 18	
SO 19	
MO 20	1 1B 43. KW
DI 21	2 2B
MI 22	3 3B LATERNENLAUF
DO 23	
FR 24	4 4B
SA 25	
SO 26	Ende der Sommerzeit
MO 27	1 1A 44. KW
DI 28	2 2A
MI 29	3 3A
DO 30	
FR 31	Reformationstag

NOVEMBER	
SA 1	4 4A
SO 2	
MO 3	1 45. KW
DI 4	2
MI 5	3
DO 6	
FR 7	4
SA 8	ALT GEGEN NEU
SO 9	FRÄULEIN FLOH
MO 10	1 1A 46. KW
DI 11	2 2A
MI 12	3 3A
DO 13	
FR 14	4 4A
SA 15	
SO 16	
MO 17	1 1B 47. KW
DI 18	2 2B
MI 19	3 3B
DO 20	
FR 21	4 4B
SA 22	
SO 23	
MO 24	1 1A 48. KW
DI 25	2 2A
MI 26	3 3A
DO 27	
FR 28	4 4A
SA 29	
SO 30	1. Advent

DEZEMBER	
MO 1	1 49. KW
DI 2	2
MI 3	3
DO 4	
FR 5	4
SA 6	Nikolaus
SO 7	2. Advent
MO 8	1 1A 50. KW
DI 9	2 2A
MI 10	3 3A
DO 11	
FR 12	4 4A
SA 13	
SO 14	3. Advent
MO 15	1 1B 51. KW
DI 16	2 2B
MI 17	3 3B
DO 18	
FR 19	4 4B
SA 20	
SO 21	4. Advent Winteranfang
MO 22	1 1A 52. KW
DI 23	2 2A
MI 24	3 3A Heiligabend
DO 25	1. Weihnachtsfeiertag
FR 26	2. Weihnachtsfeiertag
SA 27	4 4A
SO 28	
MO 29	1 1. KW
DI 30	2
MI 31	3 Silvester

JANUAR 2026	
DO 1	Neujahr
FR 2	4
SA 3	
SO 4	
MO 5	1 1A 2. KW
DI 6	2 2A
MI 7	3 3A
DO 8	
FR 9	4 4A
SA 10	
SO 11	
MO 12	1 1B 3. KW
DI 13	2 2B
MI 14	3 3B
DO 15	
FR 16	4 4B
SA 17	
SO 18	
MO 19	1 1A 4. KW
DI 20	2 2A
MI 21	3 3A
DO 22	
FR 23	4 4A
SA 24	
SO 25	
MO 26	1 5. KW
DI 27	2
MI 28	3
DO 29	
FR 30	4
SA 31	

Hinweis: Falsch befüllte oder überfüllte Tonnen (mit offenem Deckel) werden nicht entleert.



Das können Sie bequem über die
GIB-Abfall-App
oder unter
www.gib-entsorgung.de
erledigen:

- ▶ Behälter an- oder abmelden
- ▶ Behälterbestellungen
- ▶ Infoblätter zur Abfallberatung einsehen
- ▶ Sperrgut anmelden
- ▶ im Abfall-ABC den richtigen Entsorgungsweg finden
- ▶ Einzugsermächtigung erteilen
- ▶ Aktuelle Informationen einsehen u.v.m.

➡ Allgemeine Hinweise zur Abfuhr

Grundsätzlich erfolgt die Abfuhr des Restabfalls und der Wertstoffe **ab 6.00 Uhr**; nach der Abfuhr sind die geleerten Behälter zurückzuholen.

Für die Befüllung der einzelnen Behälter gelten folgende Maximal-Gewichte:
60, 80 u. 120-l-Tonnen: bis 60 kg;
240-l-Tonne: bis 85 kg;
Restabfallsack: bis 35 kg;
Gartenabfallsack: bis 20 kg.
Säcke müssen zugebunden und zur Verladung mit einer handlichen "Tulpe" versehen sein.

