

Die Entsorger in der Wesermarsch

Abfuhrkalender 2025 Gemeinde Jade





■ **Ihr direkter Draht zu uns**
GIB Entsorgung Wesermarsch GmbH
Otto-Hahn-Str. 9, 26919 Brake


Mo – Do 8.00 – 12.30 Uhr
13.00 – 16.00 Uhr
Fr 8.00 – 12.00 Uhr


eMail: info@gib-entsorgung.de
Internet: www.gib-entsorgung.de


Servicenummer: 04401/98 88-0

 **Recyclinghof Brake**
Alte Rönnel 1, 26919 Brake
Di – Fr 8.00 – 12.15 Uhr und 13.00 – 16.30 Uhr
Sa 8.00 – 12.30 Uhr

 **Recyclinghof Jaderberg**
An der Bahn 21-25, 26349 Jaderberg
Di 12.00 – 16.30 Uhr
Fr 12.00 – 16.30 Uhr
Sa 8.00 – 12.30 Uhr


 **Recyclinghof Lemwerder**
Am Leuchtturm 10, 27809 Lemwerder
Di – Fr 8.00 – 12.15 Uhr und 13.00 – 16.30 Uhr
Sa 8.00 – 12.30 Uhr

 **Recyclinghof Nordenham**
Martin-Pauls-Straße 152, 26954 Nordenham
Di – Fr 8.00 – 12.15 Uhr und 13.00 – 16.30 Uhr
Sa 8.00 – 12.30 Uhr

 **Recyclinghof Rodenkirchen
und Kompostwerk**
Im Gewerbepark 15, 26935 Stadland
Mi – Fr 8.00 – 12.15 Uhr und 13.00 – 16.30 Uhr
Sa 8.00 – 12.30 Uhr

**Alle Recyclinghöfe sind am 19.04. (Karsamstag),
24.12. und 31.12. geschlossen**

Grüngutannahmestelle Berne
Handelsstraße 16, 27804 Berne
Öffnungszeiten werden noch bekanntgegeben



**"Gelbe Säcke"
gibt es nur unter
0800/4792671**

oder unter www.gelb-kommt-an.de

JANUAR	
MI 1	Neujahr 1. KW
DO 2	3 3A
FR 3	4 4
SA 4	! 2 2
SO 5	
MO 6	2. KW
DI 7	1 1
MI 8	2 2
DO 9	3 3
FR 10	4 4
SA 11	
SO 12	
MO 13	3. KW
DI 14	1 1
MI 15	2 2
DO 16	3 3B
FR 17	4 4
SA 18	
SO 19	
MO 20	4. KW
DI 21	1 1
MI 22	2 2
DO 23	3 3
FR 24	4 4
SA 25	
SO 26	
MO 27	5. KW
DI 28	1 1
MI 29	2 2
DO 30	3 3A
FR 31	4 4

FEBRUAR	
SA 1	
SO 2	
MO 3	6. KW
DI 4	1 1
MI 5	2 2
DO 6	3 3
FR 7	4 4
SA 8	
SO 9	
MO 10	7. KW
DI 11	1 1
MI 12	2 2
DO 13	3 3B
FR 14	4 4
SA 15	Abfallgebühr ist fällig
SO 16	
MO 17	8. KW
DI 18	1 1
MI 19	2 2
DO 20	3 3
FR 21	4 4
SA 22	
SO 23	
MO 24	9. KW
DI 25	1 1
MI 26	2 2
DO 27	3 3A
FR 28	4 4

MÄRZ	
SA 1	
SO 2	
MO 3	10. KW
DI 4	1 1
MI 5	2 2
DO 6	3 3
FR 7	4 4
SA 8	
SO 9	
MO 10	11. KW
DI 11	1 1
MI 12	2 2
DO 13	3 3B
FR 14	4 4
SA 15	
SO 16	
MO 17	12. KW
DI 18	1 1
MI 19	2 2
DO 20	3 3
FR 21	4 4
SA 22	
SO 23	
MO 24	13. KW
DI 25	1 1
MI 26	2 2
DO 27	3 3A
FR 28	4 4
SA 29	
SO 30	Beginn der Sommerzeit
MO 31	14. KW

APRIL	
DI 1	1 1
MI 2	2 2
DO 3	3 3
FR 4	4 4
SA 5	
SO 6	
MO 7	15. KW
DI 8	1 1
MI 9	2 2
DO 10	3 3B
FR 11	4 4
SA 12	! 4 4
SO 13	
MO 14	16. KW
DI 15	1 1
MI 16	2 2
DO 17	3 3
FR 18	Karfreitag
SA 19	
SO 20	Ostersonntag
MO 21	Ostermo. 17. KW
DI 22	1 1
MI 23	2 2
DO 24	3 3A
FR 25	4 4
SA 26	
SO 27	
MO 28	18. KW
DI 29	1 1
MI 30	2 2

MAI	
DO 1	Maiferiertag
FR 2	4 4
SA 3	! 3 3
SO 4	
MO 5	19. KW
DI 6	1 1
MI 7	2 2
DO 8	3 3B
FR 9	4 4
SA 10	
SO 11	Muttertag
MO 12	20. KW
DI 13	1 1
MI 14	2 2
DO 15	3 3
FR 16	4 4
SA 17	
SO 18	
MO 19	21. KW
DI 20	1 1
MI 21	2 2
DO 22	3 3A
FR 23	4 4
SA 24	
SO 25	
MO 26	22. KW
DI 27	1 1
MI 28	2 2
DO 29	Christi Himmelfahrt
FR 30	4 4
SA 31	! 3 3

JUNI	
SO 1	
MO 2	23. KW
DI 3	1 1
MI 4	2 2
DO 5	3 3B
FR 6	4 4
SA 7	
SO 8	Pfingstsonntag
MO 9	Pfingstmontag 24. KW
DI 10	1 1
MI 11	2 2
DO 12	3 3
FR 13	4 4
SA 14	
SO 15	
MO 16	25. KW
DI 17	1 1
MI 18	2 2
DO 19	3 3A
FR 20	4 4
SA 21	Sommeranfang
SO 22	
MO 23	26. KW
DI 24	1 1
MI 25	2 2
DO 26	3 3
FR 27	4 4
SA 28	
SO 29	
MO 30	27. KW

Abfuhrkalender Jade 2025

Abfuhrgebiete:

Jade 1: Wapelersteil, Wapelergröden (B437), Diekmannshausen, Sehestedt

Jade 2: Schweiburg + B437 östl. von Diekmannshausen

Jade 3A: Jaderaußendeich, Rönnelstraße, Rönnelmoor, Mentzhausen, Bollenhagen, Jaderkreuzmoor, Jade bis Jaderberg Ortsschild

Jade 3B: Jaderberg (innerhalb der Orts-schilder), Varelter Straße

Die Trennung in 3A und 3B gilt nur für die Papierfonten-leerung – für die Restabfall-, Biotonnen- und Gelbe Sack-Abfuhr sind sie – gemeinsam – das Abfuhrgebiet 3

Jade 4: Molkereistraße, Fasanenweg, Hasenweg, Augusthausen

Problemabfallsammlung

Haltestellen:

14. Mai und 12. November


a) Sehestedt, Parkplatz Feriensiedlung 12.50 – 13.10 Uhr

15. Mai und 13. November

b) Schweiburg, Bäckerei 9.30 – 9.50 Uhr

c) Jaderberg, Am Schützenplatz 10.30 – 11.30 Uhr

"Gelbe Säcke"
gibt es nur unter
0800/4792671
oder unter
www.gelb-kommt-an.de



JULI	
DI 1	1
MI 2	2
DO 3	3 3B
FR 4	4
SA 5	
SO 6	
MO 7	28. KW
DI 8	1 1
MI 9	2 2
DO 10	3 3
FR 11	4 4
SA 12	
SO 13	
MO 14	29. KW
DI 15	1 1
MI 16	2 2
DO 17	3 3A
FR 18	4 4
SA 19	
SO 20	
MO 21	30. KW
DI 22	1 1
MI 23	2 2
DO 24	3 3
FR 25	4 4
SA 26	
SO 27	
MO 28	31. KW
DI 29	1
MI 30	2
DO 31	3 3B

AUGUST	
FR 1	4
SA 2	
SO 3	
MO 4	32. KW
DI 5	1 1
MI 6	2 2
DO 7	3 3
FR 8	4 4
SA 9	
SO 10	
MO 11	33. KW
DI 12	1 1
MI 13	2 2
DO 14	3 3A
FR 15	4 4
SA 16	
SO 17	
MO 18	34. KW
DI 19	1 1
MI 20	2 2
DO 21	3 3
FR 22	4 4
SA 23	
SO 24	
MO 25	35. KW
DI 26	1
MI 27	2
DO 28	3 3B
FR 29	4
SA 30	
SO 31	

SEPTEMBER	
MO 1	36. KW
DI 2	1 1
MI 3	2 2
DO 4	3 3
FR 5	4 4
SA 6	
SO 7	
MO 8	37. KW
DI 9	1 1
MI 10	2 2
DO 11	3 3A
FR 12	4 4
SA 13	
SO 14	
MO 15	38. KW
DI 16	1 1
MI 17	2 2
DO 18	3 3
FR 19	4 4
SA 20	
SO 21	
MO 22	Herbstanfang 39. KW
DI 23	1
MI 24	2
DO 25	3 3B
FR 26	4
SA 27	
SO 28	
MO 29	40. KW
DI 30	1 1

OKTOBER	
MI 1	2 2
DO 2	3 3
FR 3	Tag der Deutschen Einheit
SA 4	4 4
SO 5	
MO 6	41. KW
DI 7	1 1
MI 8	2 2
DO 9	3 3A
FR 10	4 4
SA 11	
SO 12	
MO 13	42. KW
DI 14	1 1
MI 15	2 2
DO 16	3 3
FR 17	4 4
SA 18	
SO 19	
MO 20	43. KW
DI 21	1
MI 22	2
DO 23	3 3B
FR 24	4
SA 25	
SO 26	Ende der Sommerzeit
MO 27	44. KW
DI 28	1 1
MI 29	2 2
DO 30	3 3
FR 31	Reformationstag

NOVEMBER	
SA 1	4 4
SO 2	
MO 3	45. KW
DI 4	1 1
MI 5	2 2
DO 6	3 3A
FR 7	4 4
SA 8	
SO 9	
MO 10	46. KW
DI 11	1 1
MI 12	2 2
DO 13	3 3
FR 14	4 4
SA 15	
SO 16	
MO 17	47. KW
DI 18	1
MI 19	2
DO 20	3 3B
FR 21	4
SA 22	
SO 23	
MO 24	48. KW
DI 25	1 1
MI 26	2 2
DO 27	3 3
FR 28	4 4
SA 29	
SO 30	1. Advent

DEZEMBER	
MO 1	49. KW
DI 2	1 1
MI 3	2 2
DO 4	3 3A
FR 5	4 4
SA 6	Nikolaus
SO 7	2. Advent
MO 8	50. KW
DI 9	1 1
MI 10	2 2
DO 11	3 3
FR 12	4 4
SA 13	
SO 14	3. Advent
MO 15	51. KW
DI 16	1
MI 17	2
DO 18	3 3B
FR 19	4
SA 20	4. Advent
SO 21	5. Advent
MO 22	52. KW
DI 23	1 1
MI 24	2 2
DO 25	1. Weihnachtstag
FR 26	2. Weihnachtstag
SA 27	3. Advent
SO 28	
MO 29	1. KW
DI 30	1 1
MI 31	2 2

JANUAR 2026	
DO 1	Neujahr
FR 2	4 4
SA 3	3 3A
SO 4	
MO 5	2. KW
DI 6	1 1
MI 7	2 2
DO 8	3 3
FR 9	4 4
SA 10	
SO 11	
MO 12	3. KW
DI 13	1
MI 14	2
DO 15	3 3B
FR 16	4
SA 17	
SO 18	
MO 19	4. KW
DI 20	1 1
MI 21	2 2
DO 22	3 3
FR 23	4 4
SA 24	
SO 25	
MO 26	5. KW
DI 27	1 1
MI 28	2 2
DO 29	3 3A
FR 30	4 4
SA 31	

Hinweis: Falsch befüllte oder überfüllte Tonnen (mit offenem Deckel) werden nicht entleert.



Das können Sie bequem über die
GIB-Abfall-App
oder unter
www.gib-entsorgung.de
erledigen:

- ▶ Behälter an- oder abmelden
- ▶ Behälterbestellungen
- ▶ Infoblätter zur Abfallberatung einsehen
- ▶ Sperrgut anmelden
- ▶ im Abfall-ABC den richtigen Entsorgungsweg finden
- ▶ Einzugsermächtigung erteilen
- ▶ Aktuelle Informationen einsehen u.v.m.

➡ Allgemeine Hinweise zur Abfuhr

Grundsätzlich erfolgt die Abfuhr des Restabfalls und der Wertstoffe **ab 6.00 Uhr**; nach der Abfuhr sind die geleerten Behälter zurückzuholen.

Für die Befüllung der einzelnen Behälter gelten folgende Maximal-Gewichte:
60, 80 u. 120-l-Tonnen: bis 60 kg;
240-l-Tonne: bis 85 kg;
Restabfallsack: bis 35 kg;
Gartenabfallsack: bis 20 kg.
Säcke müssen zugebunden und zur Verladung mit einer handlichen "Tulpe" versehen sein.

