

## Die Entsorger in der Wesermarsch

# Abfuhrkalender 2025 Gemeinde Berne





■ **Ihr direkter Draht zu uns**  
**GIB Entsorgung Wesermarsch GmbH**  
Otto-Hahn-Str. 9, 26919 Brake


Mo – Do 8.00 – 12.30 Uhr  
13.00 – 16.00 Uhr  
Fr 8.00 – 12.00 Uhr


eMail: [info@gib-entsorgung.de](mailto:info@gib-entsorgung.de)  
Internet: [www.gib-entsorgung.de](http://www.gib-entsorgung.de)


**Servicenummer:** 04401/98 88-0

 **Recyclinghof Brake**  
Alte Rönnel 1, 26919 Brake  
Di – Fr 8.00 – 12.15 Uhr und 13.00 – 16.30 Uhr  
Sa 8.00 – 12.30 Uhr

 **Recyclinghof Jaderberg**  
An der Bahn 21-25, 26349 Jaderberg  
Di 12.00 – 16.30 Uhr  
Fr 12.00 – 16.30 Uhr  
Sa 8.00 – 12.30 Uhr


 **Recyclinghof Lemwerder**  
Am Leuchtturm 10, 27809 Lemwerder  
Di – Fr 8.00 – 12.15 Uhr und 13.00 – 16.30 Uhr  
Sa 8.00 – 12.30 Uhr

 **Recyclinghof Nordenham**  
Martin-Pauls-Straße 152, 26954 Nordenham  
Di – Fr 8.00 – 12.15 Uhr und 13.00 – 16.30 Uhr  
Sa 8.00 – 12.30 Uhr

 **Recyclinghof Rodenkirchen  
und Kompostwerk**  
Im Gewerbepark 15, 26935 Stadland  
Mi – Fr 8.00 – 12.15 Uhr und 13.00 – 16.30 Uhr  
Sa 8.00 – 12.30 Uhr

**Alle Recyclinghöfe sind am 19.04. (Karsamstag),  
24.12. und 31.12. geschlossen**

**Grüngutannahmestelle Berne**  
Handelsstraße 16, 27804 Berne  
Öffnungszeiten werden noch bekanntgegeben



**"Gelbe Säcke"**  
gibt es nur unter  
0800/4792671  
bzw. 0421/6184330  
oder unter [www.gelb-kommt-an.de](http://www.gelb-kommt-an.de)

JANUAR	
MI 1	Neujahr 1. KW
DO 2	C
FR 3	
SA 4	A  B  C
SO 5	
MO 6	2. KW
DI 7	
MI 8	A
DO 9	
FR 10	
SA 11	
SO 12	A  B
MO 13	3. KW
DI 14	
MI 15	A  B
DO 16	
FR 17	
SA 18	
SO 19	
MO 20	4. KW
DI 21	
MI 22	A
DO 23	
FR 24	
SA 25	
SO 26	
MO 27	5. KW
DI 28	
MI 29	A  B
DO 30	C
FR 31	

FEBRUAR	
SA 1	
SO 2	
MO 3	6. KW
DI 4	
MI 5	A
DO 6	
FR 7	
SA 8	
SO 9	
MO 10	7. KW
DI 11	
MI 12	A  B
DO 13	
FR 14	
SA 15	Abfallgebühr ist fällig
SO 16	
MO 17	8. KW
DI 18	
MI 19	A
DO 20	
FR 21	
SA 22	
SO 23	
MO 24	9. KW
DI 25	
MI 26	A  B  C
DO 27	C
FR 28	

MÄRZ	
SA 1	
SO 2	
MO 3	10. KW
DI 4	
MI 5	A
DO 6	
FR 7	
SA 8	
SO 9	
MO 10	11. KW
DI 11	
MI 12	A  B
DO 13	
FR 14	
SA 15	
SO 16	
MO 17	12. KW
DI 18	
MI 19	A
DO 20	Frühlingsanfang
FR 21	
SA 22	
SO 23	
MO 24	13. KW
DI 25	
MI 26	A  B  C
DO 27	C
FR 28	
SA 29	
SO 30	Beginn der Sommerzeit
MO 31	14. KW

APRIL	
DI 1	
MI 2	A
DO 3	
FR 4	
SA 5	
SO 6	
MO 7	15. KW
DI 8	
MI 9	A  B
DO 10	
FR 11	
SA 12	
SO 13	
MO 14	16. KW
DI 15	
MI 16	A
DO 17	
FR 18	Karfreitag
SA 19	
SO 20	Ostersonntag
MO 21	Osternm. 17. KW
DI 22	
MI 23	A  B  C
DO 24	C
FR 25	
SA 26	
SO 27	
MO 28	18. KW
DI 29	
MI 30	A

MAI	
DO 1	Maiertag
FR 2	
SA 3	
SO 4	
MO 5	19. KW
DI 6	
MI 7	A  B
DO 8	
FR 9	
SA 10	
SO 11	Muttertag
MO 12	20. KW
DI 13	
MI 14	A
DO 15	A  B  C
FR 16	
SA 17	
SO 18	
MO 19	21. KW
DI 20	
MI 21	A  B  C
DO 22	C
FR 23	
SA 24	
SO 25	
MO 26	22. KW
DI 27	
MI 28	A
DO 29	Christi Himmelfahrt
FR 30	
SA 31	

JUNI	
SO 1	
MO 2	23. KW
DI 3	
MI 4	A  B
DO 5	
FR 6	
SA 7	
SO 8	Pfingstsonntag
MO 9	Pfingstmontag 24. KW
DI 10	
MI 11	A
DO 12	
FR 13	
SA 14	
SO 15	
MO 16	25. KW
DI 17	
MI 18	A  B  C
DO 19	C
FR 20	
SA 21	Sommeranfang
SO 22	
MO 23	26. KW
DI 24	
MI 25	A
DO 26	
FR 27	
SA 28	
SO 29	
MO 30	27. KW

Abfuhrkalender **Berne** 2025

**Abfuhrgebiet:**  
 Berne **A:**  
 Gesamtes Gemeindegebiet westlich der B212 (B212 wird mit entsorgt von Huntebrück bis nördlich Camper Brückenweg)

Berne **B:**  
 Gesamtes Gemeindegebiet östlich der B212 (B212 wird nicht mit entsorgt) bis zur Weser.

Berne **C:**  
 B212 ab südlich Camper Brückenweg bis Kreuzung L875 (Dreimädelhaus), An der Ollen

Die Trennung in A, B und C gilt nur für die Papiertonnen-entleerung – für die Restabfall-, Biotonnen-, und "Gelbe-Sack"-Abfuhr sind sie – gemeinsam – das Abfuhrgebiet.

Problemabfallsammlung

Haltestellen:  
 a) Huntebrück (Eisfl.), bei den Glascontainern, 15.10 – 15.30 Uhr  
 b) Kötterende, Abzweigung Wüsting, 15.50 – 16.10 Uhr

**"Gelbe Säcke"**  
 gibt es nur unter  
 0800/4792671  
 bzw. 0421/6184330  
 oder unter  
[www.gelb-kommt-an.de](http://www.gelb-kommt-an.de)

JULI	
DI 1	
MI 2	
DO 3	
FR 4	
SA 5	
SO 6	
MO 7	28. KW
DI 8	
MI 9	
DO 10	
FR 11	
SA 12	
SO 13	
MO 14	29. KW
DI 15	
MI 16	
DO 17	
FR 18	
SA 19	
SO 20	
MO 21	30. KW
DI 22	
MI 23	
DO 24	
FR 25	
SA 26	
SO 27	
MO 28	31. KW
DI 29	
MI 30	
DO 31	

AUGUST	
FR 1	
SA 2	
SO 3	
MO 4	32. KW
DI 5	
MI 6	
DO 7	
FR 8	
SA 9	
SO 10	
MO 11	33. KW
DI 12	
MI 13	
DO 14	
FR 15	<b>Abrichtgebühr ist fällig</b>
SA 16	
SO 17	
MO 18	34. KW
DI 19	
MI 20	
DO 21	
FR 22	
SA 23	
SO 24	
MO 25	35. KW
DI 26	
MI 27	
DO 28	
FR 29	
SA 30	
SO 31	

SEPTEMBER	
MO 1	36. KW
DI 2	
MI 3	
DO 4	
FR 5	
SA 6	
SO 7	
MO 8	37. KW
DI 9	
MI 10	
DO 11	
FR 12	
SA 13	
SO 14	
MO 15	38. KW
DI 16	
MI 17	
DO 18	
FR 19	
SA 20	
SO 21	
MO 22	Herbstanfang 39. KW
DI 23	
MI 24	
DO 25	
FR 26	
SA 27	
SO 28	
MO 29	40. KW
DI 30	

OKTOBER	
MI 1	
DO 2	
FR 3	Tag der Deutschen Einheit
SA 4	
SO 5	
MO 6	41. KW
DI 7	
MI 8	
DO 9	
FR 10	
SA 11	
SO 12	
MO 13	42. KW
DI 14	
MI 15	
DO 16	
FR 17	
SA 18	
SO 19	
MO 20	43. KW
DI 21	
MI 22	
DO 23	
FR 24	
SA 25	
SO 26	Ende der Sommerzeit
MO 27	44. KW
DI 28	
MI 29	
DO 30	
FR 31	Reformationstag

NOVEMBER	
SA 1	
SO 2	
MO 3	45. KW
DI 4	
MI 5	
DO 6	
FR 7	
SA 8	
SO 9	
MO 10	46. KW
DI 11	
MI 12	
DO 13	
FR 14	
SA 15	
SO 16	
MO 17	47. KW
DI 18	
MI 19	
DO 20	
FR 21	
SA 22	
SO 23	
MO 24	48. KW
DI 25	
MI 26	
DO 27	
FR 28	
SA 29	
SO 30	1. Advent

DEZEMBER	
MO 1	49. KW
DI 2	
MI 3	
DO 4	
FR 5	
SA 6	Nikolaus
SO 7	2. Advent
MO 8	50. KW
DI 9	
MI 10	
DO 11	
FR 12	
SA 13	
SO 14	3. Advent
MO 15	51. KW
DI 16	
MI 17	
DO 18	
FR 19	
SA 20	
SO 21	4. Advent Winteranfang
MO 22	52. KW
DI 23	
MI 24	Heiligabend
DO 25	1. Weihnachtsfeier
FR 26	2. Weihnachtsfeier
SA 27	
SO 28	
MO 29	1. KW
DI 30	
MI 31	Silvester

JANUAR 2026	
DO 1	Neujahr
FR 2	
SA 3	
SO 4	
MO 5	2. KW
DI 6	
MI 7	
DO 8	
FR 9	
SA 10	
SO 11	
MO 12	3. KW
DI 13	
MI 14	
DO 15	
FR 16	
SA 17	
SO 18	
MO 19	4. KW
DI 20	
MI 21	
DO 22	
FR 23	
SA 24	
SO 25	
MO 26	5. KW
DI 27	
MI 28	
DO 29	
FR 30	
SA 31	

**Hinweis: Falsch befüllte oder überfüllte Tonnen (mit offenem Deckel) werden nicht entleert.**



Das können Sie bequem über die  
 GIB-Abfall-App  
 oder unter  
[www.gib-entsorgung.de](http://www.gib-entsorgung.de)  
 erledigen:

- ▶ Behälter an- oder abmelden
- ▶ Behälterbestellungen
- ▶ Infoblätter zur Abfallberatung einsehen
- ▶ Sperrgut anmelden
- ▶ im Abfall-ABC den richtigen Entsorgungsweg finden
- ▶ Einzugsermächtigung erteilen
- ▶ Aktuelle Informationen einsehen u.v.m.

## ➔ Allgemeine Hinweise zur Abfuhr

Grundsätzlich erfolgt die Abfuhr des Restabfalls und der Wertstoffe **ab 6.00 Uhr**; nach der Abfuhr sind die geleerten Behälter zurückzuholen.

Für die Befüllung der einzelnen Behälter gelten folgende Maximal-Gewichte:  
 60, 80 u. 120-l-Tonnen: bis 60 kg;  
 240-l-Tonne: bis 85 kg;  
 Restabfallsack: bis 35 kg;  
 Gartenabfallsack: bis 20 kg.  
**Säcke müssen zugebunden und zur Verladung mit einer handlichen "Tulpe" versehen sein.**

